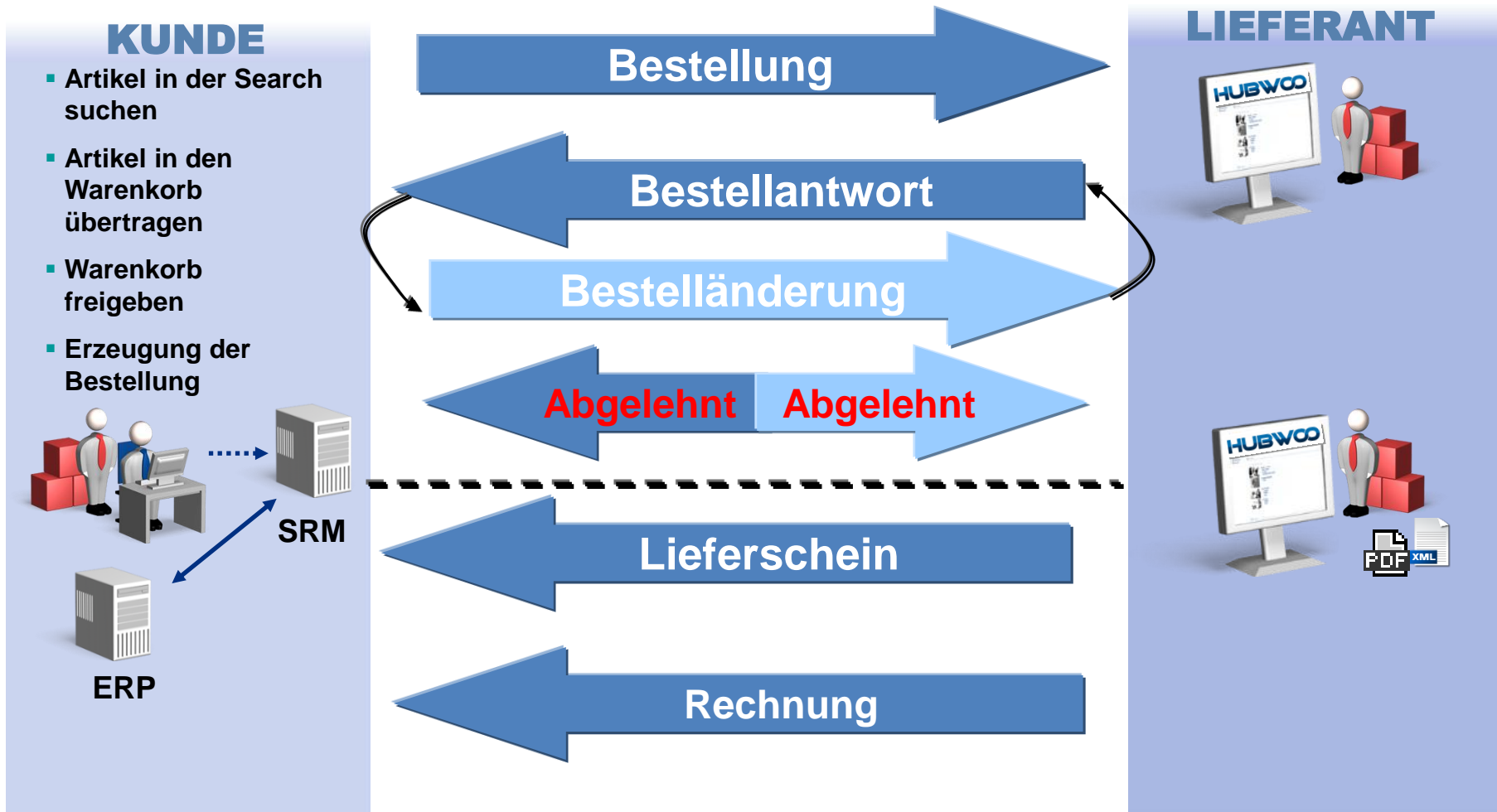


Order Management

Standard Lieferantentraining

- **Während dieser Präsentation werden folgende Themen erklärt:**
 - Anmeldung an dem Hubwoo-Portal
 - Aufträge abrufen und überprüfen
 - Bestellantwort erstellen
 - Bestellung ablehnen
 - Lieferschein erstellen
 - Rechnung erstellen

Order Management Übersicht



- Sie werden eine eine E-Mail mit Ihren Zugangsdaten von customercare@hubwoo.com erhalten. Klicken Sie auf den angegebenen Link in der E-Mail oder rufen Sie die Seite <https://portal.hubwoo.com> auf. Hier loggen Sie sich mit Ihren Zugangsdaten ein.

HUBWOO | The Business Network
Connecting Companies™

Search The Business Net

IS YOUR COMPANY ON THE BUSINESS NETWORK YET?

- 1 Join Now - Free
- 2 Complete your Profile
- 3 Market your Products and Services

In 2013 40% of suppliers identified will be through a Business Network
Source: Aberdeen Group Study March 2012

Login

Enter your user name
[Forgot User Name?](#)

Enter your password
[Forgot Password?](#)

Login Need Help?

H Don't have a User Name ?
Get one here - [Register Now](#)

Register Aufträge

- Um Ihre Bestellungen abzurufen bzw. zu bearbeiten, klicken Sie auf die Menüoption **Aufträge**.

The screenshot shows the HUBWOO web application interface. The top navigation bar includes the HUBWOO logo, 'The Business Network', and user information 'EU Demo Supplier | Demo Supplier [tsm001]'. Below this is a secondary navigation bar with icons for Home, Anfragen, Kataloge, **Aufträge** (highlighted with a red box), Rechnungen, Berichte, Unternehmensverzeichnis, Verbindungen, and Administration. The main content area is divided into two columns. The left column contains 'Benachrichtigungen' (no notifications) and 'Nachrichten und Warnmeldungen' (three successful document completion messages). The right column contains 'Kürzliche Bestellmanagementaktivität' (recent order management activity) shown as a table.

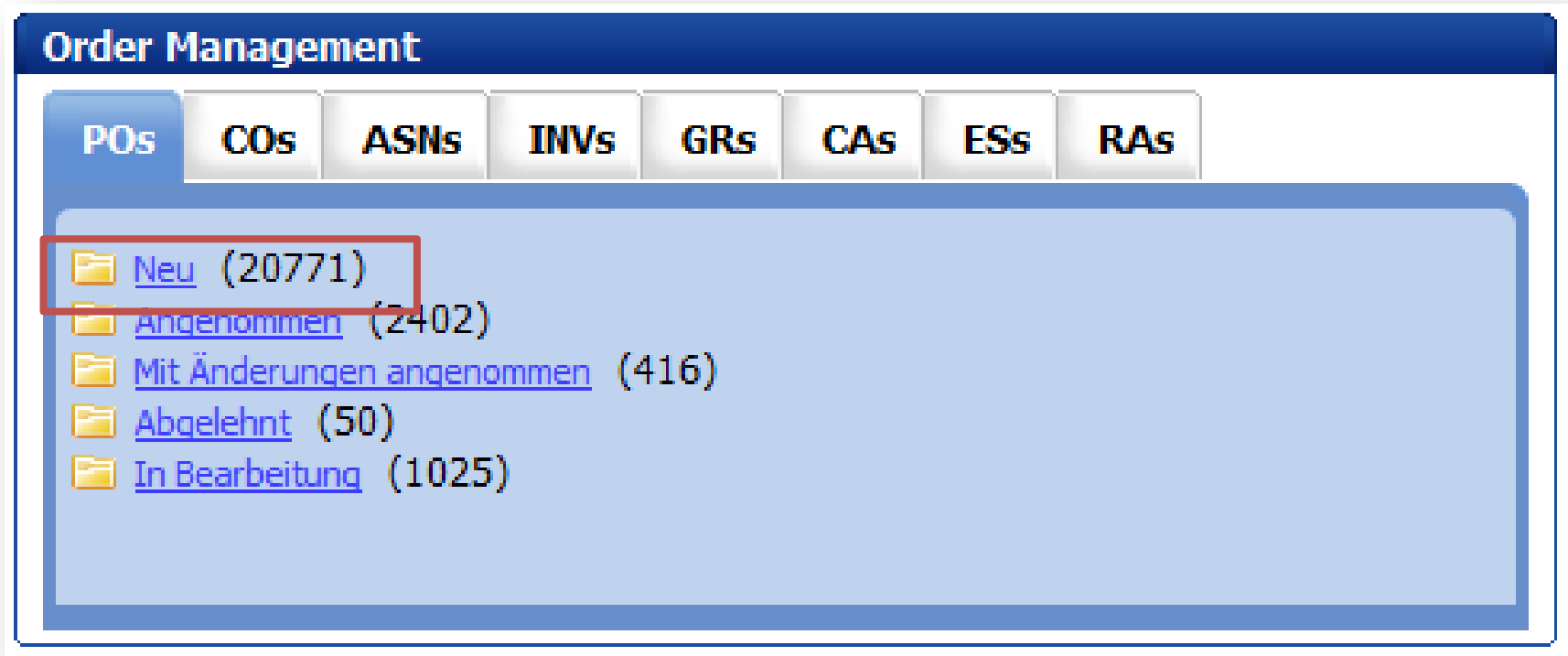
Dokumentnr.	Typ	Ausst.-Dat.	Unternehmen	Status
100001158	Lieferavis	14.05.2014 1...	Global Corp DEMO Paris	Abgeschickt
2000	Bestellantwort	14.05.2014 1...	Global Corp DEMO Paris	Abgelehnt
1000	Bestellantwort	14.05.2014 1...	Global Corp DEMO Paris	Angenommen
123456789	Bestellantwort	14.05.2014 1...	Global Corp DEMO Paris	Angenommen
SupRefNumber_54ed158c	Bestellantwort	12.05.2014 1...	Global Corp DEMO Paris	Angenommen...
SupRefNumber_bbadd0d0	Bestellantwort	12.05.2014 1...	Global Corp DEMO Paris	Angenommen...
2000005588	Bestellung	12.05.2014 1...	Global Corp DEMO Paris	Neu
100007154	Rechnung	08.05.2014 1...	eBuy7 Monitoring Buyer	Abgeschickt
qwewqew	Bestellantwort	08.05.2014 1...	Hubwoo PERF Houston	Angenommen

Order Management

- Folgende Optionen sind auf der Order-Management-Seite verfügbar:

The screenshot displays the HUBWOO web application interface. At the top, the HUBWOO logo and 'The Business Network' are visible on the left, and user information 'EU Demo Supplier | Demo Supplier [ism001]' and a 'Hilfe' link are on the right. A dark blue navigation bar contains icons and labels for 'Home', 'Anfragen', 'Kataloge', 'Aufträge', 'Rechnungen', 'Berichte', 'Unternehmensverzeichnis', 'Verbindungen', and 'Administration'. Below this, a lighter blue bar shows 'Übersicht', 'Aufträge', 'Auftragsänderungen', 'Lieferavis', 'Wareneingänge', and 'Korbansicht'. The main content area is titled 'Start' and shows 'Unternehmen: Demo Supplier' and the date '15-May-2014'. A horizontal menu includes 'Benachrichtigungen/Alarmer', 'Aufträge', 'Auftragsänderungen', 'ASNs', 'Wareneingänge', 'Eingabetabellen', 'Rechnungen', 'Gutschriften', and 'Zahlungsavis'. A sidebar on the left lists 'Mailb. f. Mitteilg./Alarmer', 'Mailbox für Nachrichten', and 'Favoriten'. The main area features a list of order status filters: 'Neu (29085)', 'Angenommen (2449)', 'Mit Änderungen angenommen (616)', 'Abgelehnt (15)', and 'In Bearbeitung (117)'. Below this is an 'Erweiterte Suche' (Advanced Search) section with input fields for 'Bestellnummer:', 'Käufername:', 'Ref.-Nr. des Liefer.', 'Kontoschlüssel:', 'Startdatum:', 'Enddatum:', 'Auftragsstatus:', and 'Bestelltyp:', along with a 'Suchen' button.

- Wenn neue Bestellungen übermittelt wurden, so sind diese unter „Neu“ auffindbar. Klicken Sie auf „Neu“, um diese Bestellungen abzurufen.



The screenshot displays the 'Order Management' interface. At the top, there is a navigation bar with tabs for 'POs', 'COs', 'ASNs', 'INVs', 'GRs', 'CAs', 'ESs', and 'RAs'. Below this, a list of order status folders is shown. The 'Neu (20771)' folder is highlighted with a red box, indicating it is the selected status. Other folders include 'Angenommen (2402)', 'Mit Änderungen angenommen (416)', 'Abgelehnt (50)', and 'In Bearbeitung (1025)'. Each folder is represented by a yellow folder icon followed by the status name and the number of orders in parentheses.

Status	Anzahl
Neu	20771
Angenommen	2402
Mit Änderungen angenommen	416
Abgelehnt	50
In Bearbeitung	1025

- Um eine bestimmte Bestellung bzw. Bestelländerung zu finden, können verschiedene Suchkriterien eingegeben werden. Um durch mehrere Seiten zu navigieren, verwenden Sie bitte die im unteren Bereich verfügbaren Seitenzahlen oder Pfeile.

Company: **AO2I001**
22-Dec-2010

[Start](#) > [Aufträge suchen](#)

Suchoptionen

Suchoptionen können durch UND kombiniert werden

Bestellnummer: Enthält
 Käufername: Enthält
 Lieferanten-Ref.-Nr.:
 Kontoschlüssel:

Auftragsstatus: Alle
 Startdatum:
 Enddatum:
 Bestelltyp: Alle

Suchergebnisse

[Alle auswählen](#) | [Alle löschen](#) | [In den Korb legen](#) | [Ausgabe der ausgewählten Dokumente in PDF umleiten](#) | [Lieferschein ausstellen](#) | [Rechnung ausstellen](#)

	Bestellnummer	Kunde	Kontoschlüssel	Status	Auftragsdatum	Gesamtkosten	Währung	Aktion
<input type="checkbox"/>	BO#157	Spectra Energy Canada	1300	Angenommen	22-Dec-2010 11:56:33 AM	806,38	USD	
<input type="checkbox"/>	BO#156	aaa_Test_Buyer Proprietary Name	888881011	Angenommen	22-Dec-2010 11:51:00 AM	112.000,00	EUR	
<input type="checkbox"/>	BO#153	aaa_Test_Buyer Proprietary Name	888881011	Neu	22-Dec-2010 11:19:58 AM	112.000,00	EUR	
<input type="checkbox"/>	PO-pocogrca-MAX_2010-12-20_03-38-55-90691	Name11	TRQ008_AO2I001_2	Angenommen	02-Sep-2005 05:00:00 PM	1.359.154.608,15	Other	
<input type="checkbox"/>	!22serv	aaa_Test_Buyer Proprietary Name	555554444-843638367	Neu	12-Jul-2001 12:10:10 PM	672.000,00	EUR	
<input type="checkbox"/>	PO_2010-12-20_01-44-27-23035	aaa_Test_Buyer Proprietary Name	555554444-843638367	Neu	12-Jul-2001 12:10:10 PM	84.000,00	EUR	
<input type="checkbox"/>	PO_2010-12-20_12-25-07-13581	aaa_Test_Buyer Proprietary Name	555554444-843638367	Angenommen	12-Jul-2001 12:10:10 PM	84.000,00	EUR	
<input type="checkbox"/>	0101050614_2010-12-17_03-09-47-71605	Site Demo Connectivité O2I	TRQ008_AO2I001_2	Neu	29-Sep-2010 12:00:00 PM	28,00	EUR	
<input type="checkbox"/>	PO_3_way_testtable	aaa_Test_Buyer Proprietary Name	888883335	Neu	12-Jul-2001 12:10:10 PM	200,00	EUR	
<input type="checkbox"/>	PO_invheadertest1table2	aaa_Test_Buyer Proprietary Name	888883334	Neu	12-Jul-2001 12:10:10 PM	56.000,00	EUR	



























Datensätze: 17385, Seiten: |< < 1 / 1739 > >|

[Alle auswählen](#) | [Alle löschen](#) | [In den Korb legen](#) | [Ausgabe der ausgewählten Dokumente in PDF umleiten](#) | [Lieferschein ausstellen](#) | [Rechnung ausstellen](#)

- Bestellungen sind durch Nummer, Kunde, Kontoschlüssel, Status, Auftragsdatum, Gesamtkosten und Währung gekennzeichnet.

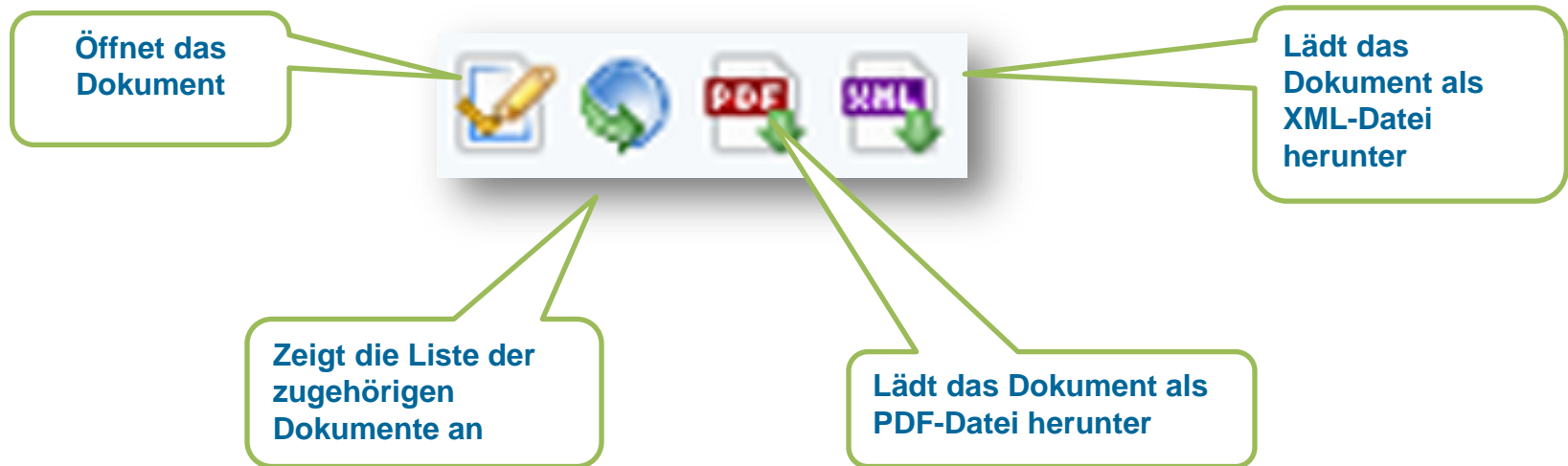
Suchergebnisse

[Alle auswählen](#) [Alle löschen](#) [In den Korb legen](#) [Ausgabe der ausgewählten Dokumente in PDF umleiten](#) [Lieferschein ausstellen](#) [Rechnung ausstellen](#)

	Bestellnummer	Kunde	Kontoschlüssel	Status	Auftragsdatum	Gesamtkosten	Währung	Aktion
<input type="checkbox"/>	BO#157	Spectra Energy Canada	1300	Angenommen	22-Dec-2010 11:56:33 AM	806,38	USD	  
<input type="checkbox"/>	BO#156	aaa_Test_Buyer Proprietary Name	888881011	Angenommen	22-Dec-2010 11:51:00 AM	112.000,00	EUR	  
<input type="checkbox"/>	BO#153	aaa_Test_Buyer Proprietary Name	888881011	Neu	22-Dec-2010 11:19:58 AM	112.000,00	EUR	  
<input type="checkbox"/>	PO-pocogrca-MAX_2010-12-20_03-38-55-90691	Name11	TRQ008_AO2I001_2	Angenommen	02-Sep-2005 05:00:00 PM	1.359.154.608,15	Other	  
<input type="checkbox"/>	I22serv	aaa_Test_Buyer Proprietary Name	555554444-843638367	Neu	12-Jul-2001 12:10:10 PM	672.000,00	EUR	  
<input type="checkbox"/>	PO_2010-12-20_01-44-27-23035	aaa_Test_Buyer Proprietary Name	555554444-843638367	Neu	12-Jul-2001 12:10:10 PM	84.000,00	EUR	  
<input type="checkbox"/>	PO_2010-12-20_12-25-07-13581	aaa_Test_Buyer Proprietary Name	555554444-843638367	Angenommen	12-Jul-2001 12:10:10 PM	84.000,00	EUR	  
<input type="checkbox"/>	0101050614_2010-12-17_03-09-47-71605	Site Demo Connectivité O2I	TRQ008_AO2I001_2	Neu	29-Sep-2010 12:00:00 PM	28,00	EUR	  
<input type="checkbox"/>	PO_3_way_testtable	aaa_Test_Buyer Proprietary Name	888883335	Neu	12-Jul-2001 12:10:10 PM	200,00	EUR	  
<input type="checkbox"/>	PO_invheadertesttable2	aaa_Test_Buyer Proprietary Name	888883334	Neu	12-Jul-2001 12:10:10 PM	56.000,00	EUR	  

Datensätze: 17385, Seiten: | << 1 / 1739 >> |

[Alle auswählen](#) [Alle löschen](#) [In den Korb legen](#) [Ausgabe der ausgewählten Dokumente in PDF umleiten](#) [Lieferschein ausstellen](#) [Rechnung ausstellen](#)



Dateidownload-Dialog

- Ein Download-Dialog wird sich öffnen, hierbei haben Sie die Möglichkeit, das Dokument direkt zu öffnen, oder zu speichern.

Suchoptionen können durch UND kombiniert werden

Bestellnummer: Genaue Übere
Käufername: Genaue Übere
Lieferanten-Ref.-Nr.:
Kontoschlüssel:

Auftragsstatus:
Startdatum:
Enddatum:
Bestelltyp:

Suchergebnisse

[Alle auswählen](#) [Alle löschen](#) [In den Korb legen](#) [Ausw. als PDF drucken](#) [Lieferschein ausstellen](#) [Rechnung ausstellen](#)

	Bestellnummer	Kunde	Kontoschlüssel	Status	Auftragsdatum	Gesamtkosten	Währung	Aktion
<input type="checkbox"/>	PO_2013-04-25	Name11	88880010	Neu	02-Sep-2005 11:00:00 PM	518.517.481.486,00	Other	
<input type="checkbox"/>	PO_max_Material_2013-03-15_10-45-30-7947159b1bf68-faca-421b-b591-3c027c967903	Name11	trq001-ao2i	Neu	02-Sep-2005 11:00:00 PM	425.743,11	Other	
<input type="checkbox"/>	8100008346	West Regional Office	P164W133-101354012	Neu	16-Aug-2012 06:00:00 PM	982,04	USD	
<input type="checkbox"/>	PO_2012-01221e1				02-Sep-2005 11:00:00 PM	3.445,00	Other	
<input type="checkbox"/>	PO_2012-01221e				02-Sep-2005 11:00:00 PM	1.151,00	Other	
<input type="checkbox"/>	PO_112901				12-Jul-2001 06:10:10 PM	112.000,00	RUR	
<input type="checkbox"/>	PO_Planned_17A				12-Jul-2001 06:10:10 PM	112.000,00	EUR	
<input type="checkbox"/>	PO_Unplanned_17C				12-Jul-2001 06:10:10 PM	56.000,00	EUR	
<input type="checkbox"/>	PO_Unplanned_17B				12-Jul-2001 06:10:10 PM	56.000,00	EUR	
<input type="checkbox"/>	PO_Unplanned_17A				12-Jul-2001 06:10:10 PM	56.000,00	EUR	

Datensätze: 552, Seiten: | << 1 / 56 >> |

[Alle auswählen](#) [Alle löschen](#) [In den Korb legen](#) [Ausw. als PDF drucken](#) [Liefers](#)

Geschäftsbedingungen | Datenrichtlinien und Datenschutz | Cookie-Richtlinien


File Download

Do you want to open or save this file?

Name: PurchaseOrder.PDF
Type: Adobe Acrobat Document
From: portal.uat.hubwoo.com

While files from the Internet can be useful, some files can potentially harm your computer. If you do not trust the source, do not open or save this file. [What's the risk?](#)

- Wenn Sie das Dokument als PDF-Datei heruntergeladen und in Ihrem PDF-Reader (z.B. Adobe Acrobat) geöffnet haben, so können Sie das Dokument entsprechend ausdrücken.



















Bestellantwort	
	
Order No.: PO-pocogrca-MAX_2009-02-03_09-18-40-00782links3	
Auftragsdatum:	02-Sep-2005 06:00:00 PM
Kontoschlüssel:	888881011
Werks-ID:	Ident20
Status:	Angenommen mit Änderungen
Währung:	Other
Lieferantennummer:	88884001
Lieferanten-Ref.-Nr.:	SellerOrderNumber1
Speditur-ID:	Ident14
Kunde:	ContactName1
Kundennummer:	888881011
Vertragsnummer:	Ident1
Gewünschter Liefertermin:	02-Sep-2005 06:00:00 PM
Auftraggeber:	
Ident:	888881011
Firma:	Name11
Zusatz-Ident.:	
Name 2:	Name21
Name 3:	Name31
Externe Adress-ID:	ExternalAddressID1
Straße:	Street1
Straßenzusatz 1:	StreetSupplement11
Straßenzusatz 2:	StreetSupplement21
Gebäude/Etage/Zimmer Nr.:	Building1 / Floor1 / RoomNumber1
Interne Post:	InhouseMail1
Ort:	City1
Region:	County1
Region:	Region
PLZ:	PostalCode1
Land:	CountryCodedOther1
Bezirk:	District1
Postfach:	POBox1
Auftragskontakt (Einkauf):	
Ident:	Ident6
Vertretung (kodiert):	AgencyCodedOther5
Name des Ansprechpartners:	ContactName1
Telefonnummer:	8763247642
Lieferant:	
Ident:	88884001
Firma:	Name12
Zusatz-Ident.:	
Name 2:	Name22
Name 3:	Name32
Externe Adress-ID:	ExternalAddressID2
Straße:	Street2
Straßenzusatz 1:	StreetSupplement12
Straßenzusatz 2:	StreetSupplement22
Gebäude/Etage/Zimmer Nr.:	Building2 / Floor2 / RoomNumber2
Interne Post:	InhouseMail2
Ort:	City2
Region:	County2
Region:	Region
PLZ:	PostalCode2
Land:	CountryCodedOther2
Auftragskontakt (Verkauf):	
Ident:	Ident14
Vertretung (kodiert):	AgencyCodedOther15
Name des Ansprechpartners:	ContactName5
Telefonnummer:	8763247642

- Sie können auch Bestellungen öffnen und bearbeiten, indem Sie auf das Symbol „**Auftrag anzeigen**“ unter „**Aktion**“ klicken.

Auftrag anzeigen

Suchergebnisse

[Alle auswählen](#) [Alle löschen](#) [In den Korb legen](#) [Ausgabe der ausgewählten Dokumente in PDF umleiten](#) [Lieferschein ausstellen](#) [Rechnung ausstellen](#)

	Bestellnummer	Kunde	Kontoschlüssel	Status	Auftragsdatum	Gesamtkosten	Währung	Aktion
<input type="checkbox"/>	BO#157	Spectra Energy Canada	1300	Angenommen	22-Dec-2010 11:56:33 AM	806,38	USD	  
<input type="checkbox"/>	BO#156	aaa_Test_Buyer Proprietary Name	888881011	Angenommen	22-Dec-2010 11:51:00 AM	112.000,00	EUR	  
<input type="checkbox"/>	BO#153	aaa_Test_Buyer Proprietary Name	888881011	Neu	22-Dec-2010 11:19:58 AM	112.000,00	EUR	  
<input type="checkbox"/>	PO-pocogrca-MAX_2010-12-20_03-38-55-90691	Name11	TRQ008_AO2I001_2	Angenommen	02-Sep-2005 05:00:00 PM	1.359.154.608,15	Other	  
<input type="checkbox"/>	l22serv	aaa_Test_Buyer Proprietary Name	555554444-843638367	Neu	12-Jul-2001 12:10:10 PM	672.000,00	EUR	  
<input type="checkbox"/>	PO_2010-12-20_01-44-27-23035	aaa_Test_Buyer Proprietary Name	555554444-843638367	Neu	12-Jul-2001 12:10:10 PM	84.000,00	EUR	  
<input type="checkbox"/>	PO_2010-12-20_12-25-07-13581	aaa_Test_Buyer Proprietary Name	555554444-843638367	Angenommen	12-Jul-2001 12:10:10 PM	84.000,00	EUR	  
<input type="checkbox"/>	0101050614_2010-12-17_03-09-47-71605	Site Demo Connectivité O2I	TRQ008_AO2I001_2	Neu	29-Sep-2010 12:00:00 PM	28,00	EUR	  
<input type="checkbox"/>	PO_3_way_testtable	aaa_Test_Buyer Proprietary Name	888883335	Neu	12-Jul-2001 12:10:10 PM	200,00	EUR	  
<input type="checkbox"/>	PO_invheadertesttable2	aaa_Test_Buyer Proprietary Name	888883334	Neu	12-Jul-2001 12:10:10 PM	56.000,00	EUR	  

Datensätze: 17385, Seiten: | << 1 / 1739 >> |

[Alle auswählen](#) [Alle löschen](#) [In den Korb legen](#) [Ausgabe der ausgewählten Dokumente in PDF umleiten](#) [Lieferschein ausstellen](#) [Rechnung ausstellen](#)

- Nun sehen Sie die jeweiligen Seitenabschnitte. Im oberen Bereich befinden sich die Käuferinformationen und Kontaktdetails, im unteren hingegen werden Ihnen die Details der Bestellung angezeigt.

Käuferinfos
ExternalAddressID: 888880010
Ident: 888880010
Firma: Name11
Name 2: Name21
Name 3: Name31
Straße: Street1
Straßenzusatz 1: StreetSupplement11
Straßenzusatz 2: StreetSupplement21
Gebäude/Etage/Zimmer Nr.: Building1 / Floor1 / RoomNumber1
Interne Post: InhouseMail1
Ort: City1
Region: County1
Region: Region
PLZ: PostalCode1
Land: CountryCodedOther1

Auftragskontakt (Einkauf):
Ident: Ident6
Vertretung (kodiert): AgencyCodedOther6
Name des Ansprechpartners: ContactName1
Telefonnummer: 8763247642
Sonstiger Ansprechpartner - Käufer:
Ident: Ident9
Vertretung (kodiert): AgencyCodedOther9
Name des Ansprechpartners: ContactName4
Telefonnummer: 8763247642

Auftragskopf
Auftrags-Nr.: **PO_Prescripttest_allparties_001RT** Werks-ID: Ident20
Lieferanten Ref. Nr.: * Status:
Liefertermin des Lieferanten: Gewünschter Liefertermin: **02-Sep-2005 11:00:00 PM**

Positionenzeilen
 Alle maximieren Alle auswählen Alle löschen In den Korb legen Lieferschein ausstellen Rechnung ausstellen

Nr.	Art.-Nr.	Beschreibung	Status	Gewünschter Liefertermin	Lief.-Liefertermin *	Maßeinheit	Menge	Stückpreis	Währung	Betrag	Aktion
0	Verkäufer: ItemIdent	ItemDescription1	Wird verarbeitet			Andere	<input type="text" value="777.777,00"/>	<input type="text" value="666.666,00"/>	Other	518.517.481.482,00	

Datensätze: 1, Seiten: | << 1 / 1 >> |

Alle auswählen Alle löschen In den Korb legen Lieferschein ausstellen Rechnung ausstellen

Auftragszwischen-summe: 518.517.481.482,00 Other
Gesamtsteuer für den Auftrag: 4,00 Other
Auftragsgesamt-betrag: 518.517.481.486,00 Other

- Einzelposten können überprüft werden. Änderungen in den Feldern Lieferdatum, Menge und Stückpreis können nur bei manchen Kunden vorgenommen werden, bei anderen Kunden sind diese Änderungen hingegen nicht erlaubt.

Benutzen Sie den Kalender um das Lieferdatum anzupassen

Ein Klick auf die Menge bzw. den Stückpreis erlaubt Ihnen hier ebenfalls Änderungen vorzunehmen

Nr.	Art.-Nr.	Beschreibung	Status	Gewünschter Liefertermin	Liefertermin des Lieferanten	Maßeinheit	Menge	Stückpreis	Währung	Betrag	Aktion
<input type="checkbox"/>	000000001	Verkauf: SAP junior consultant	Angenommen mit Änderungen			Tag	<input type="text" value="15,00"/>	<input type="text" value="2,00"/>	EUR	30,00	
<input type="checkbox"/>	000000002	Verkauf: SAP technical consultant	Angenommen mit Änderungen			Tag	<input type="text" value="16,00"/>	<input type="text" value="3,00"/>	EUR	48,00	

Datensätze: 2, Seiten: | << 1 / 1 >> |

Alle auswählen | Alle löschen | In den Korb legen | Lieferschein ausstellen | Rechnung ausstellen

Auftragsübersichtsumme: 78,00 EUR
Gesamtsteuer für den Auftrag: 0,00 EUR
Auftragsgesamtbetrag: 78,00 EUR

- Nachdem die Bestellung überprüft und bei Bedarf geändert wurde, können Sie Ihre Bestellantwort an den Kunden übermitteln. Eine Referenznummer ist ein Pflichtfeld und muss daher gefüllt werden. Dieses Feld können Sie mit Ihrer eigenen Auftragsnummer, Artikelnummer, Datum oder ähnlichem füllen.

Auftragskopf

Auftrags-Nr.:	PO_2010-12-23_12-09-00-34430	Werks-ID:	0000001181
Lieferanten Ref. Nr.: *	<input type="text" value="11322323323"/>	Status:	<input type="text" value="Angenommen mit Änderun"/>
Liefertermin des Lieferanten:	<input type="text"/> 	Gewünschter Liefertermin:	

Die Referenznummer darf maximal 16 Zeichen beinhalten

Speichern und Senden

- Klicken Sie auf **Speichern und Senden**, um Ihre Bestellantwort an den Kunden zu übertragen. Der Status des Auftrags ändert sich je nach Modifikation in der Bestellung.

Start > Aufträge suchen > Auftrag anzeigen Company: AU21001
24-Dec-2010

[Speichern und Senden](#) | [Speichern](#) | [In den Korb legen](#) | [Ablehnen](#) | [Lieferschein ausstellen](#) | [Rechnung ausstellen](#)

[XML](#) | [PDF](#) | [Zugehörige Dokumente](#) | [Mengennachverfolgung](#)

Käuferinfos
Ident: 888883332
Firma: Site Demo Connectivité O2I
Name 2:
Straße:
Ort:
Region:
PLZ:
Land:
E-Mail:
Telefonnummer:
Fax:
Email:
U. HUBWOO
01 01 01 01
01 01 01 01
ssr.mail.test@gmail.com

Auftragskontakt (Einkauf):
Name des Ansprechpartners:
Telefonnummer:
Fax:
Email:

Auftragskopf
Auftrags-Nr.: 12-23_12-09-00-34430
Lieferanten Ref. Nr.: 11322323323
Liefertermin des Lieferanten:
Werks-ID: 0000001181
Status: Angenommen mit Änderung
Gewünschter Liefertermin:

Positionen
 Alle maximieren | [Alle auswählen](#) | [Alle löschen](#) | [In den Korb legen](#) | [Lieferschein ausstellen](#) | [Rechnung ausstellen](#)

Nr.	Art.-Nr.	Beschreibung	Status	Gewünschter Liefertermin	Liefertermin des Lieferanten	Maßeinheit	Menge	Stückpreis	Währung	Betrag	Aktion
<input type="checkbox"/>	0000000001	Verkäufer: SAP junior consultant	Angenommen mit Änderungen			Tag	15,00	2,00	EUR	30,00	
<input type="checkbox"/>	0000000002	Verkäufer: SAP technical consultant	Angenommen mit Änderungen			Tag	16,00	3,00	EUR	48,00	

Datensätze: 2, Seiten: << 1 / 1 >>







[Alle auswählen](#) | [Alle löschen](#) | [In den Korb legen](#) | [Lieferschein ausstellen](#) | [Rechnung ausstellen](#)





Allgemein | Steuer | Rechnung an/Lieferung an/Verkäufer | Anhängte Dateien | Zahlung | Lieferbedingungen | Transport | Notizen

Auftragsdatum: 29-Sep-2010 12:00:00 PM
Kontoschlüssel: 0000001181
Gewünschter Liefertermin:
Vertragsnummer:
Währung: EUR
Teillieferungen zulassen:

Auftragszusammenfassung:
Auftragszwischen-summe: 78,00 EUR
Gesamtsteuer für den Auftrag: 0,00 EUR
Auftragsgesamt-betrag: 78,00 EUR

- Wenn keine Änderungen vorgenommen wurden, erhalten Sie die Bestätigung, dass Ihre Bestellantwort mit dem Status **Angenommen** an den Kunden gesendet wurde.

 [Speichern und Senden](#) |  [Speichern](#) |  [In den Korb legen](#) |  [Ablehnen](#) |  [Lieferschein ausstellen](#) |  [Rechnung ausstellen](#) ▾

 [XML](#) |  [PDF](#) |  [Zugehörige Dokumente](#) |  [Mengennachverfolgung](#)

Auftrag wurde erfolgreich gesendet mit Status 'Angenommen'.

Bestellung ablehnen

- Eine Bestellung kann aus mehreren Gründen abgelehnt werden. Sollte die Ware nicht mehr vom Kunden benötigt werden oder bei Ihnen nicht mehr verfügbar sein, so kann der Auftrag abgelehnt werden.

Start > [Aufträge suchen](#) > Auftrag anzeigen

Company: AG21001
24-Dec-2010

[Speichern und Senden](#) [Speichern](#) [In den Korb legen](#) [Ablehnen](#) [Lieferschein ausstellen](#) [Rechnung ausstellen](#)

[XML](#) [PDF](#) [Zugehörige Dokumente](#) [Mengennachverfolgung](#)

Käuferinfos

Ident: 888883332
Firma: Site Demo Connectivité O2I
Name 2: DEMO-O2I
Straße: 23, rue d'aumale
Ort: Paris
Region: 75
PLZ: 75009
Land: Frankreich

Kontakt (Einkauf):
U. HUBWOO
01 01 01 01
01 01 01 01
ssr.mail.test@gmail.com

Auftragskopf

Auftrags-Nr.: PO_2010-12-23_12-09-00-34430
Lieferanten Ref. Nr.: * 11322323323
Liefertermin des Lieferanten:

Werks-ID: 0000001181
Status: Angenommen mit Änderungen
Gewünschter Liefertermin:

Positionszeilen

Alle maximieren [Alle auswählen](#) [Alle löschen](#) [In den Korb legen](#) [Lieferschein ausstellen](#) [Rechnung ausstellen](#)

Nr.	Art.-Nr.	Beschreibung	Status	Gewünschter Liefertermin	Liefertermin des Lieferanten	Maßeinheit	Menge*	Stückpreis*	Währung	Betrag	Aktion
<input type="checkbox"/>	0000000001	Verkauf: SAP junior consultant	Angenommen mit Änderungen			Tag	15,00	2,00	EUR	30,00	
<input type="checkbox"/>	0000000002	Verkauf: SAP technical consultant	Angenommen mit Änderungen			Tag	16,00	3,00	EUR	48,00	

Datensätze: 2, Seiten: << 1 / 1 >>

[Alle auswählen](#) [Alle löschen](#) [In den Korb legen](#) [Lieferschein ausstellen](#) [Rechnung ausstellen](#)

Allgemein [Steuer](#) [Rechnung an/Lieferung an/Verkäufer](#) [Angehängte Dateien](#) [Zahlung](#) [Lieferbedingungen](#) [Transport](#) [Notizen](#)

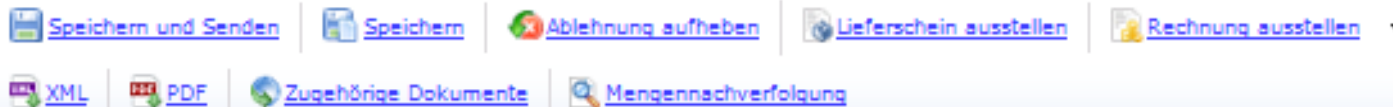
Auftragsdatum: 29-Sep-2010 12:00:00 PM
Kontoschlüssel: 0000001181
Gewünschter Liefertermin:
Vertragsnummer:

Währung: EUR
Teillieferungen zulassen:

Auftragszwischensumme: 78,00 EUR
Gesamtsteuer für den Auftrag: 0,00 EUR
Auftragsgesamtbetrag: 78,00 EUR

Bestellung ablehnen

- Wenn Sie die komplette Bestellung ablehnen, erhalten Sie eine Bestätigung, dass die Bestellung mit dem Status „**Abgelehnt**“ gespeichert wurde. Das Dokument wird nicht übermittelt, bis „**Speichern und Senden**“ geklickt wird. Eine Meldung, dass die Bestellung mit dem Status „**Abgelehnt**“ zugesendet wurde, erhalten Sie nachdem Sie auf „**Speichern und Senden**“ geklickt haben.



Anweisung wurde mit 'Abgelehnt'-Status erfolgreich abgelehnt. Das Dokument wird erst abgeschickt, wenn auf 'Speichern und senden' geklickt wird.

- Bitte geben Sie im Reiter “Notizen” im Feld “Hinweis an Käufer” ein, warum die Bestellung abgelehnt wurde.

Allgemein Steuer Rechnung an/Lieferung an/Verkäufer Angehängte Dateien Zahlung Lieferbedingungen Transport **Notizen**

Hinweis an Käufer:

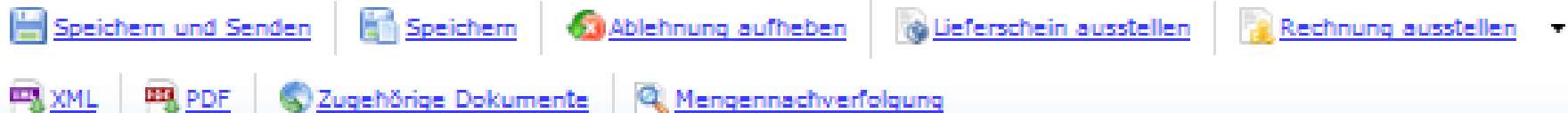
Kopfnotiz:

OrderHeaderNote1

Bemerkungen:

Notiz-ID:	Allgemeiner Hinweis:
NoteID1	GeneralNote1

- Nach klicken auf Speichern und Senden werden Sie eine Benachrichtigung erhalten, dass Ihre Bestellantwort mit dem Status „**Abgelehnt**“ erfolgreich übermittelt wird.



Auftrag wurde erfolgreich gesendet mit Status 'Abgelehnt'.

Lieferschein (ASN)

- Es gibt zwei Möglichkeiten, einen Lieferschein zu erstellen. Hierzu klicken Sie entweder in der Übersicht in das Kästchen links der Bestellung und danach auf den Button „Lieferschein ausstellen“.

[Start](#) > Aufträge suchen

Unternehmen: Demo Supplier
15-May-2014

Suchoptionen

i Suchoptionen können durch UND kombiniert werden

Bestellnummer: Genauere Übe ▾
Käufername: Genauere Übe ▾
Lieferanten-Ref.-Nr.:
Kontoschlüssel:

Auftragsstatus: ▾
Startdatum:
Enddatum:
Bestelltyp: ▾

Suchen

Suchergebnisse

[Alle auswählen](#) [Alle löschen](#) [In den Korb legen](#) [Ausw. als PDF drucken](#) [Lieferschein ausstellen](#) [Rechnung ausstellen](#) ▾

	Bestellnummer	Kunde	Kontoschlüssel	Status	Auftragsdatum	Gesamtkosten	Währung	Aktion
<input checked="" type="checkbox"/>	2000005505	Global Corp DEMO Paris	P142V0004-888888436	Neu	08-May-2014 12:00:00 PM	50,00	EUR	
<input type="checkbox"/>	2000005575	Global Corp DEMO Paris	P142V0004-888888436	Neu	08-May-2014 12:00:00 PM	50,00	EUR	
<input type="checkbox"/>	2000005574	Global Corp DEMO Paris	P142V0004-888888436	Neu	07-May-2014 12:00:00 PM	90,00	EUR	
<input type="checkbox"/>	4500108972	Hubwoo PERF Houston	P042V0013-888888436	Neu	03-May-2014 12:00:00 PM	50,00	USD	
<input type="checkbox"/>	4500108988	Hubwoo PERF Houston	P042V0013-888888436	Neu	03-May-2014 12:00:00 PM	50,00	USD	
<input type="checkbox"/>	4500108990	Hubwoo PERF Houston	P042V0013-888888436	Neu	03-May-2014 12:00:00 PM	50,00	USD	
<input type="checkbox"/>	4500108970	Hubwoo PERF Houston	P042V0013-888888436	Neu	03-May-2014 12:00:00 PM	50,00	USD	

- Alternativ öffnen Sie die Bestellung und wählen Sie die Position aus, für die Sie einen Lieferschein erstellen möchten.

Speichern und Senden | Speichern | In den Korb legen | Ablehnen | Lieferschein ausstellen | Rechnung ausstellen

XML | PDF | Zugehörige Dokumente | Mengennachverfolgung

Neuigkeiten und Informationen

Buyer Terms and Conditions!

Please read Terms and Conditions to Process the Purchase Orders

Käuferinfos

Ident:	P142V0004	Auftragskontakt (Einkauf):	
Firma:	Global Corp DEMO Paris	Name des Ansprechpartners:	A. AUTOTEST
Name 2:	GC_FR1	Telefonnummer:	N/A
Straße:	11-15, rue Saint-Georges	Fax:	N/A
Ort:	Paris	Email:	AUTOTEST@HUBWOO.COM
Region:	Andere		
PLZ:	75009		
Land:	Frankreich		

Auftragskopf

Auftrags-Nr.:	2000005574	Werks-ID:	0000000013
Lieferanten Ref. Nr.:	<input type="text"/>	Status:	Neu
Liefertermin des Lieferanten:	<input type="text"/>	Gewünschter Liefertermin:	<input type="text"/>

Positionszeilen

Alle maximieren | Alle auswählen | Alle löschen | In den Korb legen | **Lieferschein ausstellen** | Rechnung ausstellen

Nr.	Art.-Nr.	Beschreibung	Status	Gewünschter Liefertermin	Lief.-Liefertermin *	Maßeinheit	Menge	Stückpreis	Währung	Betrag	Aktion
<input checked="" type="checkbox"/>	000000001 Verkäufer:	Item_Desc_4ed5fc75	Wird verarbeitet	07-May-2014 12:00:00	07-May-2014 12:00:00	Einheit	10,00	3,00	EUR	30,00	
<input type="checkbox"/>	000000002 Verkäufer:	Item_Desc_50cf691a	Wird verarbeitet	07-May-2014 12:00:00	07-May-2014 12:00:00	Einheit	12,00	5,00	EUR	60,00	

Datensätze: 2. Seiten: | << 1 / 1 >> |

Lieferschein anzeigen

- Oder machen Sie die Bestellung auf und wählen Sie die Position aus, für die Sie einen Lieferschein ausstellen möchten.

Start > Aufträge suchen > Auftrag anzeigen > Lieferschein anzeigen Unternehmen: Demo Supplier
15-May-2014

[Speichern und Senden](#) [Entwurf speichern](#) [Löschen](#)
[XML](#) [PDF](#) [Zugehörige Dokumente](#) [Mengennachverfolgung](#)

Füllen Sie alle Pflichtfelder aus.

Warnung: Lieferscheinung enthält Artikel, die mit keinem Paket verknüpft sind

Lieferschein-Details

Ausstellungsdatum:	15-May-2014 04:58:37 PM	Status:		Aussehend	
Lieferschein-Nr.: *	100001100	Zuordnungs-Nr.:			
Versanddatum: *	15-May-2014 04:58:37	Kontoschlüssel:		P142V0004-888888436	
Lieferdatum:		Zweck:		Original	
Frühester Liefertermin:		Lieferbedingungen:		Andere	
Spätester Liefertermin:		Kaufname:		Global Corp DEMO Paris	
Inkassodatum:		Name des Verkäufers: *		Demo EMEA Search	
Geplanter Liefertermin vor:		Zahlungsart:		Andere	
Geplanter Liefertermin nach:		Zahlungsbedingungen:		Other	
Werks-ID:	0000000013	Andere Zahlungsbedingungen:		90E	
		Zahlungsmittel: *		Instrument nicht definiert	
		Andere Zahlungsmittel:			

Paket | Artikel | Transport | Käufer | Verkäufer | Empfänger | Angehängte Dateien | Notizen

[Neues Paket hinzufügen](#)

Paket-ID	Pakettyp	Paketkennzeichnung*	Aktion
Datensätze: 0, Seiten: < < 1 / 1 > >			

Lieferschein anzeigen

- Wenn diese Warnung angezeigt wird, muss ein neues Paket hinzugefügt werden,

Start > Aufträge suchen > Auftrag anzeigen > Lieferschein anzeigen Unternehmen: Demo Supplier
15-May-2014

[Speichern und Senden](#) | [Entwurf speichern](#) | [Löschen](#)
[XML](#) | [PDF](#) | [Zugehörige Dokumente](#) | [Mengennachverfolgung](#)

Warnung: Lieferbescheinigung enthält Artikel, die mit keinem Paket verknüpft sind. ←

Lieferschein-Details

Ausstellungsdatum:	15-May-2014 04:58:37 PM	Status:	Ausstehend
Lieferschein-Nr.: *	<input type="text" value="100001159"/>	Zuordnungs-Nr.:	<input type="text"/>
Lieferscheinnummer:	<input type="text"/>	Kontoschlüssel:	P142V0004-888888436
Versanddatum: *	<input type="text" value="15-May-2014 04:58:37"/>	Zweck:	<input type="text" value="Original"/> ▼
Lieferdatum:	<input type="text"/>	Lieferbedingungen:	<input type="text" value="Andere"/> ▼
Frühester Liefertermin:	<input type="text"/>	Käufername:	Global Corp DEMO Paris
Spätester Liefertermin:	<input type="text"/>	Name des Verkäufers: *	<input type="text" value="Demo EMEA Search"/>
Inkassodatum:	<input type="text"/>	Zahlungsart:	<input type="text" value="Andere"/>
Geplanter Liefertermin vor:	<input type="text"/>	Zahlungsbedingungen:	<input type="text" value="Other"/>
Geplanter Liefertermin nach:	<input type="text"/>	Andere Zahlungsbedingungen:	<input type="text" value="90E0"/>
Werks-ID:	0000000013	Zahlungsmittel: *	<input type="text" value="Instrument nicht definiert"/>
		Andere Zahlungsmittel:	<input type="text"/>

Paket | Artikel | Transport | Käufer | Notizen

Klicken Sie auf „Neues Paket hinzufügen“, um ein Paket zu erstellen.

Paket-ID	Paketkennzeichnung*	Aktion
----------	---------------------	--------

Datensätze: 0, Seiten: | < < 1 / 1 > > |

Erstellen von Paketen

1. Geben Sie die Paket-ID, Paketkennzeichnung und den Pakettyp an.

Unternehmen: Demo Supplier
16-May-2014

[Start](#) > [Aufträge suchen](#) > [Lieferschein anzeigen](#) > Lieferbescheinigung Paket anzeigen

[Speichern](#) [Zurück zu Lieferschein](#) [Paket kopieren](#)

Paketdetails

Paket-ID*

Paketkennzeichnung*

Code für besondere Handhabung:

Lieferanweisungen

Gefahrencode:

Pakettyp*

Maße und Gewichte

	Wert	Maßeinheit	Andere Maßeinheit
Nettogewicht:	<input type="text"/>	Kilogramm	<input type="text"/>
Bruttogewicht:	<input type="text"/>	Kilogramm	<input type="text"/>
Länge:	<input type="text"/>	Zentimeter	<input type="text"/>
Breite:	<input type="text"/>	Zentimeter	<input type="text"/>
Tiefe:	<input type="text"/>	Zentimeter	<input type="text"/>

Paketzeilen

[Alle auswählen](#) [Alle löschen](#)

	Belegpositions-Nr.	Auftrags-Nr.	Beschreibung	Gesamtmenge	Verfügbare Packmenge	Verfügbare Menge	Aktion
<input type="checkbox"/>	0000000001	2000005574	Item_Desc_4ed5fc75	0,00	0,00	<input type="text"/>	<input type="text"/>
<input checked="" type="checkbox"/>	0000000002	2000005574	Item_Desc_50cf691a	10,00	10,00	<input type="text"/>	<input type="text"/>

Datensätze: 2, Seiten: | < < 1 / 1

[Alle auswählen](#) [Alle löschen](#)

2. Wählen Sie den/die Artikel aus

3. Geben Sie an, wie viele Artikel Sie zum Paket hinzufügen möchten.

- Wenn alle Pflichtfelder ausgefüllt sind, klicken Sie bitte auf „Zurück zu Lieferschein“.

Unternehmen: Demo Supplier
16-May-2014

[Start](#) > [Aufträge suchen](#) > [Lieferschein anzeigen](#) > Lieferbescheinigung Paket anzeigen

[Speichern](#) [Zurück zu Lieferschein](#) [Paket kopieren](#)

Paketdetails

Paket-ID* Gefahrencode:
Paketkennzeichnung:* Pakettyt:*
Code für besondere Handhabung:

Lieferanweisungen

Maße und Gewichte

	Wert	Maßeinheit	Andere Maßeinheit
Nettogewicht:	<input type="text"/>	<input type="text" value="Kilogramm"/>	<input type="text"/>
Bruttogewicht:	<input type="text"/>	<input type="text" value="Kilogramm"/>	<input type="text"/>
Länge:	<input type="text"/>	<input type="text" value="Zentimeter"/>	<input type="text"/>
Breite:	<input type="text"/>	<input type="text" value="Zentimeter"/>	<input type="text"/>
Tiefe:	<input type="text"/>	<input type="text" value="Zentimeter"/>	<input type="text"/>

Paketzeilen

[Alle auswählen](#) | [Alle löschen](#)

	Belegpositions-Nr.	Auftrags-Artikel-Nr.	Stück-Nr. (Lieferant)	Auftrags-Nr.	Beschreibung	Gesamtmenge	Verfügbare Packmenge	Verpackte Menge	Aktion
<input type="checkbox"/>	0000000001	0000000001	-	2000005574	Item_Desc_4ed5fc75	0,00	0,00	<input type="text"/>	✖
<input checked="" type="checkbox"/>	0000000002	0000000002	-	2000005574	Item_Desc_50cf691a	10,00	10,00	<input type="text" value="10,00"/>	✖

Datensätze: 2, Seiten: << 1 / 1 >>|

[Alle auswählen](#) | [Alle löschen](#)

- Nach Eingabe aller erforderlichen Informationen, klicken Sie auf
 - Speichern und Senden**, um der Lieferschein zu speichern und an den Käufer zu senden
 - Oder „**Entwurf Speichern**,“ wenn Sie den Lieferschein zwecks späterer Verwendung als Entwurf speichern wollen

Unternehmen: Demo Supplier
16-May-2014

[Start](#) > [Aufträge suchen](#) > Lieferschein anzeigen

[Speichern und Senden](#) | [Entwurf speichern](#) | [Löschen](#)







[XML](#) | [PDF](#) | [Zugehörige Dokumente](#) | [Mengennachverfolgung](#)

Lieferschein-Details

Ausstellungsdatum:	16-May-2014 12:25:07 PM	Status:	Ausstehend
Lieferschein-Nr.:	<input type="text" value="100001160"/>	Zuordnungs-Nr.:	<input type="text"/>
Lieferscheinnummer:	<input type="text"/>	Kontoschlüssel:	P142V0004-888888436
Versanddatum:	<input type="text" value="16-May-2014 12:25:07 PM"/>	Zweck:	<input type="text" value="Original"/>
Lieferdatum:	<input type="text"/>	Lieferbedingungen:	<input type="text" value="Andere"/>
Frühester Liefertermin:	<input type="text"/>	Käufername:	Global Corp DEMO Paris
Spätester Liefertermin:	<input type="text"/>	Name des Verkäufers:	Demo EMEA Search
Inkassodatum:	<input type="text"/>	Zahlungsart:	<input type="text" value="Andere"/>
Geplanter Liefertermin vor:	<input type="text"/>	Zahlungsbedingungen:	<input type="text" value="Other"/>
Geplanter Liefertermin nach:	<input type="text"/>	Andere Zahlungsbedingungen:	<input type="text" value="90E0"/>
Werks-ID:	0000000013	Zahlungsmittel:	<input type="text" value="Instrument nicht definiert"/>
		Andere Zahlungsmittel:	<input type="text"/>

[Paket](#) | [Artikel](#) | [Transport](#) | [Käufer](#) | [Verkäufer](#) | [Empfänger](#) | [Angehängte Dateien](#) | [Notizen](#)

[Neues Paket hinzufügen](#)

Paket-ID	Pakettyp	Paketkennzeichnung*	Aktion
1234	<input type="text" value="Spulen"/>	<input type="text" value="test"/>	  
1234	<input type="text" value="Spulen"/>	<input type="text" value="test"/>	  

Datensätze: 2, Seiten: | < < 1 / 1 > > |

Lieferschein senden

- Sie erhalten eine Nachricht, dass der Lieferschein erfolgreich gesendet wurde.

Start > [Lieferscheine suchen](#) > Lieferschein anzeigen Unternehmen: Demo Supplier
16-May-2014

Speichern und Senden | Entwurf speichern | Löschen | Kopieren

XML | PDF | Zugehörige Dokumente | Mengennachverfolgung

Lieferschein wurde erfolgreich gesendet.

Lieferschein-Details

Ausstellungsdatum:	16-May-2014 12:25:07 PM	Status:	Abgeschickt
Lieferschein-Nr.: *	<input type="text" value="100001160"/>	Zuordnungs-Nr.:	<input type="text"/>
Lieferscheinnummer:	<input type="text"/>	Kontoschlüssel:	P142V0004-888888436
Versanddatum: *	<input type="text" value="16-May-2014 12:25:07 PM"/>	Zweck:	<input type="text" value="Original"/>
Lieferdatum:	<input type="text"/>	Lieferbedingungen:	<input type="text" value="Andere"/>
Frühester Liefertermin:	<input type="text"/>	Käufername:	Global Corp DEMO Paris
Spätester Liefertermin:	<input type="text"/>	Name des Verkäufers: *	<input type="text" value="Demo EMEA Search"/>
Inkassodatum:	<input type="text"/>	Zahlungsart:	<input type="text" value="Andere"/>
Geplanter Liefertermin vor:	<input type="text"/>	Zahlungsbedingungen:	<input type="text" value="Other"/>
Geplanter Liefertermin nach:	<input type="text"/>	Andere Zahlungsbedingungen:	<input type="text" value="90E0"/>
Werks-ID:	000000013	Zahlungsmittel: *	<input type="text" value="Instrument nicht definiert"/>
		Andere Zahlungsmittel:	<input type="text"/>

Paket | Artikel | Transport | Käufer | Verkäufer | Empfänger | Angehängte Dateien | Notizen

[Neues Paket hinzufügen](#)

Paket-ID	Pakettyp	Paketkennzeichnung*	Aktion
1234	<input type="text" value="Spulen"/>	<input type="text" value="test"/>	
1234	<input type="text" value="Spulen"/>	<input type="text" value="test"/>	

Datensätze: 2, Seiten: | < < 1 / 1 > > |

- Um eine Rechnung aus einer Bestellantwort zu erstellen, gehen Sie in der Order-Management-Startseite auf „Angenommen“.

The screenshot displays the Hubwoo Order Management interface. At the top, there is a navigation bar with tabs for 'Aufträge', 'Auftragsänderungen', 'Lieferavis', 'Wareneingänge', 'Eingabetabellen', 'Rechnungen', and 'Guts'. Below this, a list of order statuses is shown: 'Neu (29213)', 'Angenommen (2539)', 'Mit Änderungen angenommen', 'Abgelehnt (16)', and 'In Bearbeitung (147)'. A callout box points to the 'Angenommen' status with the text 'Klicken Sie auf Angenommen.' Below the list is an 'Erweiterte Suche' (Advanced Search) section with various filters: 'Bestellnummer:', 'Käufername:', 'Ref.-Nr. des Liefer.', 'Kontoschlüssel:', 'Werks-ID:', 'Startdatum:', 'Enddatum:', 'Auftragsstatus:' (set to 'Alle'), and 'Bestelltyp:' (set to 'Alle'). A 'Suchen' button is located at the bottom of the search section.

Es gibt 2 Möglichkeiten zur Rechnungserstellung. Sie können nach der Bestellung suchen, für die Sie eine Rechnung erstellen möchten. Klicken Sie auf das Kästchen links der Bestellnummer und dann auf "Rechnung ausstellen".

2. Klicken Sie auf Rechnung ausstellen

1. Klicken Sie in das Kästchen, um die Bestellung, für die Sie eine Rechnung erstellen wollen, zu markieren.

Suchergebnisse

[Alle auswählen](#) | [Alle löschen](#) | [In den Korb legen](#) | [Ausw. als PDF drucken](#) | [Lieferschein ausstellen](#) | [Rechnung ausstellen](#)

	Bestellnummer	Kunde	Kontoschlüssel	Status	Lastschrift erstellen Gutschrift erstellen	datum	Gesamtkosten	Währung	Aktion
<input type="checkbox"/>	PO_ContractNumber_2013-05-23_08-20-50-116664a8a1989-6b7f-4517-9ebf-514a49946eea	aaa_Test_Buyer Proprietary Name	BD SES - MSP	Angenommen		12-Jul-2001 06:10:10 PM	28.000,00	EUR	
<input type="checkbox"/>	PO_2013-05-22_03-30-28-92361a660d6c1-8d7e-4c14-b9fb-08e509ceef84	aaa_Test_Buyer Proprietary Name	BD SES - MSP	Angenommen		12-Jul-2001 06:10:10 PM	28.000,00	EUR	
<input type="checkbox"/>	PO_2013-05-22_03-30-28-92361a660d6c1-8d7e-4c14-b9fb-08e509ceef84	aaa_Test_Buyer Proprietary Name	trq001 - MSP	Angenommen		12-Jul-2001 06:10:10 PM	28.000,00	EUR	
<input checked="" type="checkbox"/>	PO_2013-05-22_03-30-28-92361a660d6c1-8d7e-4c14-b9fb-08e509ceef84	aaa_Test_Buyer Proprietary Name	888883333	Angenommen mit Änderungen		12-Jul-2001 06:10:10 PM	4,00	EUR	
<input type="checkbox"/>	PO_2013-05-22_03-30-28-92361a660d6c1-8d7e-4c14-b9fb-08e509ceef84	aaa_Test_Buyer Proprietary Name	555554444-843638 367	Angenommen		12-Jul-2001 06:10:10 PM	112.000,00	EUR	

Hier können Sie nun eine Rechnung erstellen.

[Start](#) > [Aufträge suchen](#) > Rechnung anzeigen Unternehmen: **Mobile Solution Provider**
23-May-2013

[Speichern und Senden](#) | [Entwurf speichern](#) | [Löschen](#)
[XML](#) | [PDF](#) | [Zugehörige Dokumente](#) | [Mengennachverfolgung](#) | [Pay Me Now](#)

Käuferinfos

Käufername: **BD INV Header** Kontoschlüssel: 888883333
 Käuferkurzname: **BD INV Header**

Rechnungskopf

Rechnungs-Nr.: * **Zahlungsbedingungen:**
 Ausstellungsdatum: * Zahlungsbedingungen: *
 Bestellnummer: Netto-Ablauftage: * Termin: 23-May-2013 10:26:28 PM
 Rechnungsart: Tage, bis Preienachlass abläuft: * Rabattsatz: *
 Währung: Abschlussrechnung
 Frachtbrief:
 Hinweis:

Rechnungszeilen

Alle maximieren

Zeilennummer	Art.-Nr.	Beschreibung	Lieferdatum	Einheit	Menge	Stückpreis	Steuer- Prozentsatz	Steuerart	Gesamtsteuer	Betrag	Aktion
1	Verkäufer: 89334488-TRS	Safety Valve	08-Aug-2002	Einheit	2,00	2,00				4,00	<input type="button" value="🗑️"/> <input type="button" value="✖️"/>

Datensätze: 1, Seiten: | << 1 / 1 >> |

[Neue Position hinzufügen](#)









Rechnungszwischensumme: 4,00 EUR
Fracht : * EUR
Gebühren : * EUR
Preisnachlass: * EUR
Gesamtsteuer für die Rechnung: 0,00 EUR
Rechnungsgesamtbetrag: **4,00 EUR**

- Alternativ können Sie die Bestellung erst öffnen.

Klicken Sie auf
"Bestellung öffnen"

Suchergebnisse

[Alle auswählen](#) | [Alle löschen](#) |  [In den Korb legen](#) |  [Ausw. als PDF drucken](#) |  [Lieferschein ausstellen](#) |  [Rechnung ausstellen](#) ▼



	Bestellnummer	Kunde	Kontoschlüssel	Status	Auftragsdatum	Gesamtkosten	In Rechnung gestellte Summe	Aktion
<input type="checkbox"/>	2000006093	Site Demo Connectivité O2i	P142V0013-888888436	Angenommen	17-Dec-2014 07:00:00 PM	63,00 EUR		   
<input type="checkbox"/>	2000006092	Site Demo Connectivité O2i	P142V0013-888888436	Angenommen	12-Dec-2014 07:00:00 PM	63,00 EUR		   

- Wählen Sie die zu berechnenden Bestellposition aus und klicken Sie auf „Rechnung ausstellen“.

2. Klicken Sie auf
"Rechnung ausstellen".

Positionszeilen

[Alle maximieren](#) | [Alle auswählen](#) | [Alle löschen](#) |  [In den Korb legen](#) |  [Lieferschein ausstellen](#) |  [Rechnung ausstellen](#) |  [Lastschrift erstellen](#) |  [Gutschrift erstellen](#)

Nr.	Art.-Nr.	Beschreibung	Status	Gewünschter Liefertermin	Lief.-Liefertermin	Menge	Stückpreis	Währung	Betrag	Aktion
<input checked="" type="checkbox"/>	1	Verkäufer: Safety Valve 89334488-T RSR-9498 Käufer: RFRT8733-Y 7777	Angenommen mit Änderungen	08-Aug-2002 09:08:08 PM	08-Aug-2002 09:08:08 PM	2,00	2,00	EUR	4,00	 

1. Klicken Sie in das
Kästchen, um die
Bestellposition zu
wählen.

Ändern Sie zunächst die Rechnungsnummer und das Datum. Diese Informationen sollten zu den Daten in Ihrem internen Rechnungssystem passen.

[Start](#) > [Aufträge suchen](#) > Rechnung anzeigen

Unternehmen: **Mobile Solution Provider**

23-May-2013

Speichern und Senden | Entwurf speichern | Löschen
 XML | PDF | Zugehörige Dokumente | Mengennachverfolgung | Pay Me Now

Käuferinfos

Käufername: **BD INV Header**
Käuferkurzname: **BD INV Header**

888883333

1. Ändern Sie die Rechnungsnummer

Rechnungskopf

Rechnungs-Nr.: *
Ausstellungsdatum: *
Bestellnummer:
Rechnungsart:
Währung:
Frachtbrief:
Hinweis:

Zahlungsbedingungen:

Zahlungsbedingungen: *
Netto-Ablauftage: * Termin: 23-May-2013 10:26:28 PM
Tage, bis Preisnachlass abläuft: * Rabattsatz: *
 Abschlussrechnung

- Unten finden Sie die Rechnungszeilen, die Details, sowie Gesamtbetrag. Fracht, Gebühren und Preisnachlass können geändert werden.

The screenshot shows a web interface for managing invoices. At the top, there is a table with columns: Zeilennummer, Art.-Nr., Beschreibung, Lieferdatum, Einheit, Menge, Stückpreis, Steuer-Prozentsatz, Steuerart, Gesamtsteuer, Betrag, and Aktion. The first row shows a line item with '0' as the line number, 'Verkäufer: PartID1' as the article number, 'ItemDescription1' as the description, '02-Sep-2005' as the delivery date, 'Andere' as the unit, '31,00' as the quantity, and '37,00' as the unit price. The total amount is '997,89'. Below the table, there are navigation buttons: 'Alle maximieren', 'Neue Position hinzufügen', and a tabbed interface with 'Steuer' selected. A callout box points to the 'Steuer' tab with the text: '3. Klicken Sie auf "Steuer auf alle Belegposten anwenden"'. Below the tabs, there is a form for tax details. A callout box points to the 'Steuerprozent' dropdown menu with the text: '2. Fügen Sie den Steuerprozentatz und Steuerbetrag ein.' To the right of the form, there is a summary section with callout boxes. One callout box points to the 'Rechnungszwischensumme' field with the text: '1. Passen Sie die Details wie z.B. Fracht, Gebühren oder Preisanschluss bei Bedarf an.' The summary section includes fields for 'Rechnungszwischensumme: 997,89 Other', 'Fracht: 0,00 Other', 'Gebühren: 0,00 Other', 'Preisnachlass: (0,00) Other', 'Gesamtsteuer für die Rechnung: 0,00 Other', and 'Rechnungsgesamtbetrag: 997,89 Other'.

Zeilennummer	Art.-Nr.	Beschreibung	Lieferdatum	Einheit	Menge	Stückpreis	Steuer-Prozentsatz	Steuerart	Gesamtsteuer	Betrag	Aktion
0	Verkäufer: PartID1	ItemDescription1	02-Sep-2005	Andere	31,00	37,00				997,89	

Datensätze: 1, Seiten: | << 1 / 1 >> |

Neue Position hinzufügen

Steuer | Zahlungsdetails | Kunde | Lieferant | Rechnung an | Versand an | Übermitteln an | Angehängte Dateien

Steuer auf alle Belegposten anwenden

Steuerkategorie: Standardrate

Steuerprozentatz: 19%

Steuertyp: Mehrwertsteuer

Grund für Steuerbefreiung: Nicht steuerpflichtig

Lieferanten-Finanzamt (Code): Assigned By Seller Or Sellers Agent

USt-IdNr. des Lieferanten: S212521322

Käufer-Finanzamt (Code): Assigned by buyer or buyer's agent

USt-IdNr. des Käufers:

Rechnungszwischensumme: 997,89 Other

Fracht: 0,00 Other

Gebühren: 0,00 Other

Preisnachlass: (0,00) Other

Gesamtsteuer für die Rechnung: 0,00 Other

Rechnungsgesamtbetrag: 997,89 Other

- Angaben zur Steuerbefreiung:
 1. Steuerkategorie:
 2. Grund für Steuerbefreiung:
 3. Wenn alle Änderungen vorgenommen wurden, klicken Sie auf “Steuer auf alle Belegposten anwenden”.


The screenshot shows a web form for tax exemption. At the top, there are tabs: **Steuer**, Zahlungsdetails, Kunde, Lieferant, Rechnung an, Versand an, and Other. Below the tabs is a blue button labeled **Steuer auf alle Belegposten anwenden**. The form fields are as follows:



Steuerkategorie:	Nicht mit Umsatzsteuer veranschlag	
Steuerprozentatz:	0%	
Steuertyp:	Alle gültigen Umsatzsteuern, die vo	
Grund für Steuerbefreiung:	Ja - steuerbefreit	Grund für Steuerbefreiung (Sonstige):
Lieferanten-Finanzamt (Code): *	Assigned By Seller Or Sellers Agent	Finanzamt (Code) - Sonstige:
USt-IdNr. des Lieferanten: *	S212521322	
Käufer-Finanzamt (Code): *	Assigned by buyer or buyer's agent	Käufer-Finanzamt (Code) - Sonstige:
USt-IdNr. des Käufers: *		

Three callout boxes provide instructions:

- Box 1: **1. Wählen Sie „Nicht mit Umsatzsteuer veranschlag“** (points to the tax category dropdown)
- Box 2: **2. Wählen Sie “Ja – Steuerbefreit”** (points to the tax exemption reason dropdown)
- Box 3: **3. Klicken Sie auf “Steuer auf alle Belegposten anwenden”** (points to the blue button)

- Sie erhalten dann die Bestätigung, dass die Rechnung mit einem **Wartestatus** gespeichert wird.



 [Speichern und Senden](#) |  [Entwurf speichern](#) |  [Löschen](#)

 [XML](#) |  [PDF](#) |  [Zugehörige Dokumente](#) |  [Mengennachverfolgung](#)

Rechnung wurde mit 'Ausstehend'-Status erfolgreich gespeichert. Das Dokument wird erst abgeschickt, wenn auf 'Speichern und senden' geklickt wird. Steuer wurde erfolgreich angewendet.

Scrollen Sie zu den Steuerangaben herunter. Hier werden die Rechnungszeilen bereits mit den zusätzlichen Steuern angepasst und die Summen nachgerechnet.

Alle maximieren

Zeilennummer	Art.-Nr.	Beschreibung *	Lieferdatum	Einheit	Menge	Stückpreis	Steuer-Prozentsatz	Steuerart	Gesamtsteuer	Betrag	Aktion
0	Verkäufer: PartID1	<input type="text" value="ItemDescription1"/>	02-Sep-2005	Andere	31,00	37,00			189,60	1.187,49	 

Datensätze: 1, Seiten: | << 1 / 1 >> |

[Neue Position hinzufügen](#)

Rechnungszwischensumme: 997,89 Other

Fracht : * Other

Gebühren : * Other

Preisnachlass: * Other

Gesamtsteuer für die Rechnung: 189,60 Other

Rechnungsgesamtbetrag: 1.187,49 Other

- Um die Rechnung abzuschicken, klicken Sie auf **Speichern und Senden**. Das System zeigt nun eine Meldung, dass die Rechnung erfolgreich übermittelt wurde.

1. Klicken Sie auf "Speichern und Senden"



2. Bestätigungsmeldung

- Um die Zeilenmenge einzusehen, öffnen Sie die dazugehörige Rechnung und klicken Sie anschließend auf "Mengennachverfolgung". Damit wird die (1) Bestell- mit der Rechnungsmenge verglichen und (2) die noch abzurechnende Menge angezeigt.

1 . Bestellnummer: PO_2012-01221a12)

Artikel		Bestellung						Lieferavis	Rechnung	Gutschrift	Wareneingang
Zeilennummer	Artikelbeschreibung	Bestellt		Geändert		Gesendet		Insgesamt gesendet	Insgesamt gesendet	Menge	Gesamtlieferung
		Menge	Preis	Menge	Preis	Menge	Preis	Menge	Menge		
0	ItemDescription1	31,00	37,00			31,00	37,00		31,00		
1	ItemDescription1	31,00	37,00			31,00	37,00				
2	ItemDescription1	31,00	37,00			31,00	37,00				

Hubwoo Global Customer Services customercare@hubwoo.com

US: +1 866 446 8203 (toll free)

US: +1 281 404 2095

France: +33 1 77 62 56 20

Deutschland: +49 308 967 794 11

España: +34 911 88 00 64

UK: +44 203 355 50 21